

Erősített indukciós hurok használati utasítás

(TIH+ 3W Erősített indukciós hurok)

Használatba helyezés előtt kérjük olvassa el ezt a használati utasítást figyelmesen! . Ha ezek után bármilyen kérdése merülne fel a készülék használatával kapcsolatban kérjük vegye fel a kapcsolatot velünk az: **info@spytek.hu** email címen

Új dizájn. Beépített 3W-os erősítővel.

Használható a SPYTEK.HU által forgalmazott összes micro headset típussal. Tiszta és érthető hangminőséget biztosít.

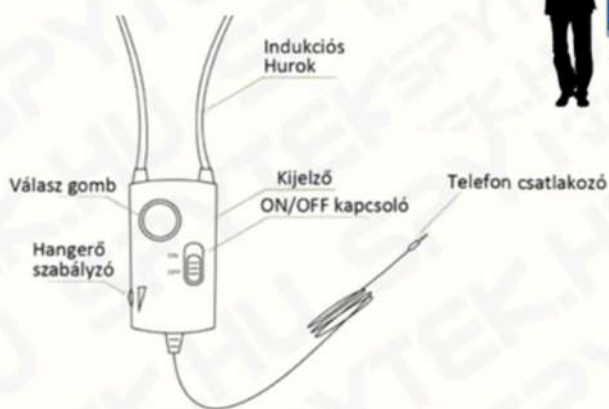
Csomag tartalma:

- 1 x TIH+ indukciós hurok
- 1 x USB újratöltő kábel

Diszkrét telefonálás
Bluetooth indukciós hurokkal



Bluetooth indukciós hurok



Használat

Csatlakoztatás a telefonhoz

Kapcsoljuk a be az indukciós hurkot. A jack csatlakozót csatlakoztassuk a telefonunk headset csatlakozójához. A telefon jelezni fogja a headset csatlakozást. A használata ezután megkezdhető.

A hurok 3,5mm átmérőjű jack csatlakozóval szerelt, mely kompatibilis az Android és iPhone rendszerű telefonokkal.

3.5mm 4 érintkezős jack csatlakozó használható: PC/laptop/ipod/ipad/mp3/mp4 lejátszókkal és a legtöbb mobiltelefonnal, melyeken iOS, Android operációs rendszer fut.

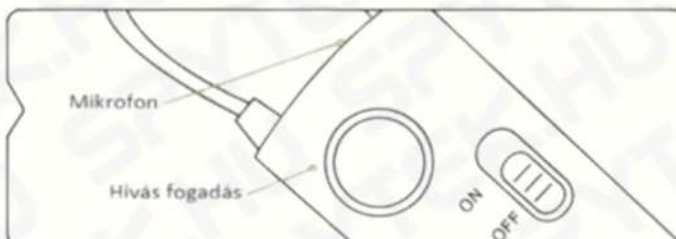


Bekapcsolás és hangerő szabályzás

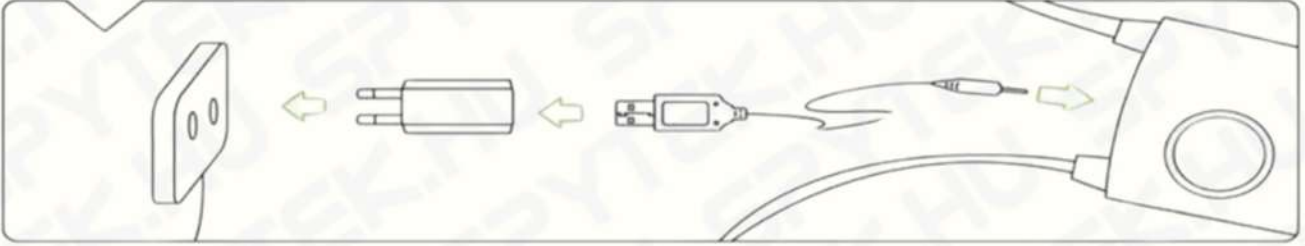
Miután elhelyeztük a nyakunkba a hurkot és csatlakoztattuk telefonunkhoz, be kell kapcsolni a készülék oldalán található ON/OFF kapcsoló felső pozícióba állításával. A kék üzemjelző led bekapcsolás után folyamatosan világítani fog kéken. Próbaként indítsunk el egy zeneszámot a csatlakoztatott készüléken. Ha minden rendben van, akkor a micro headsetben hallani fogjuk a lejátszott zenét. Ha a hangerő túl sok, a micro headset torzítani fog és zajt kelt. Ebben az esetben a hangerő szabályzót halkabbra kell venni azonnal! Mikor megfelelő a hangerő szintje, a headset tisztán és érthetően fog szólni.

Beszélgetés megkezdése

A beszélgetés alatt az indukciós hurok a saját beépített extra érzékeny mikrofonját használja. Beérkező hívás fogadása az erősítőn lévő válaszgomb megnyomásával lehetséges.



Akkumulátor és töltés



Az indukciós hurok 450 mAh beépített lítium ion újratölthető akkumulátort tartalmaz. Az akkumulátor a teljes kapacitását 2- 3 újratöltés és lemerülés ciklus után éri el. A beépített akkumulátor 100 újratöltés és lemerítés után kezdhet veszíteni az élettartamából. Az akkumulátor újratöltéséhez minden esetben a gyári kábelt használjuk! A feltöltés végeztével ne hagyjuk a töltőn a készüléket, ellenkező esetben az akkumulátor károsodhat. A készüléket minden esetben töltött akkumulátorral tároljuk. Tárolás közbe az akkumulátor veszthet töltéséből. Amennyiben sok ideig használaton kívül van az indukciós hurok, kapcsoljuk ki, hogy óvjuk az akkumulátort és energiát takarítsunk meg.

Garancia

A készülékre egy év garanciát biztosítunk a vásárlás dátumától számítva.

Garancia vesztés következik be az alábbi feltételek teljesülésekor:

1. Hibás működtetés okozza a készülék meghibásodását.
2. A készüléket víz éri.
3. Felnyitott készülékház.
4. Egy éven túl a vásárlás dátumához képest. 5>A garancia jegy elvesztése vagy olvashatatlanná válása.